
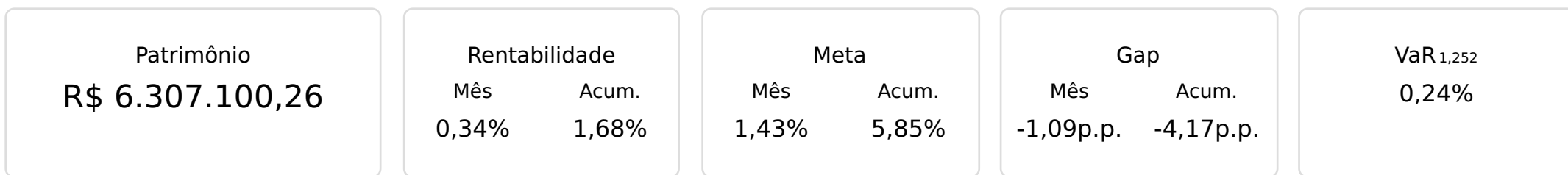





 Abril/2022

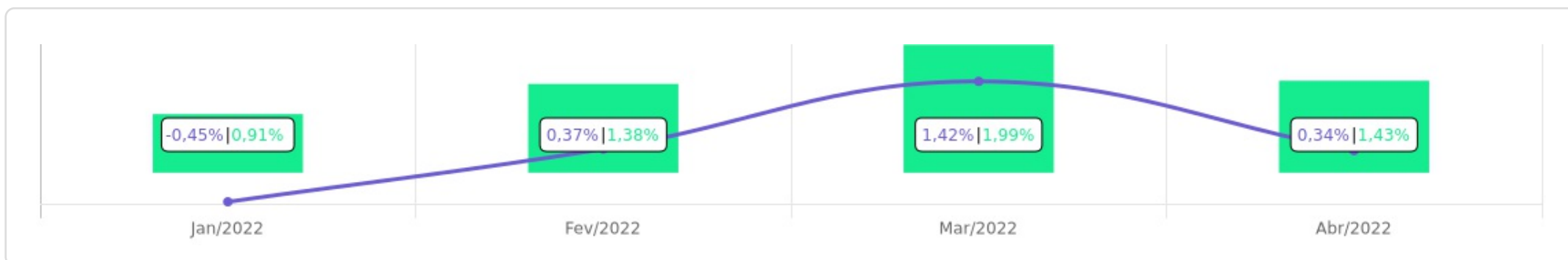








Evolução do Patrimônio

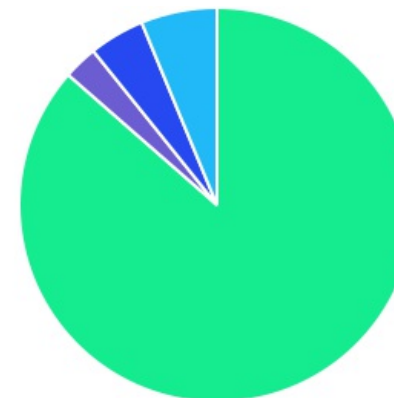







Comparativo (Rentabilidades | Metas)

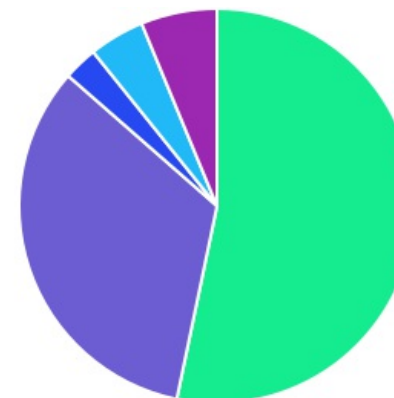


ATIVO	SALDO	CARTEIRA(%)	RESG.	4.963	RETORNO (R\$)	(%)	TX ADM
BB IMA-B 5 FIC RF PREVID LP	R\$ 1.102.813,69	17,49%	D+1	7, I "b"	R\$ 16.591,84	1,53%	0,20%
BB IRF-M TP FI RF PREVID	R\$ 119.655,63	1,90%	D+1	7, I "b"	R\$ -123,70	-0,10%	0,20%
BB IDKA 2 TP FI RF PREVID	R\$ 997.420,57	15,82%	D+1	7, I "b"	R\$ 14.584,16	1,48%	0,20%
BB IMA-B TP FI RF	R\$ 36.288,98	0,58%	D+1	7, I "b"	R\$ 289,31	0,80%	0,20%
BB IRF-M 1 TP FIC RF PREVID	R\$ 1.102.891,02	17,49%	D+0	7, I "b"	R\$ 7.662,96	0,70%	0,10%
BB PERFIL FIC RF REF DI PREVIDENC	R\$ 1.117.067,45	17,71%	D+0	7, III "a"	R\$ 7.957,86	0,72%	0,20%
BB ALOCAÇÃO ATIVA RETORNO TOTAL FIC RF...	R\$ 976.233,85	15,48%	D+3	7, III "a"	R\$ 5.968,64	0,62%	0,30%
BB RETORNO TOTAL ESTILO FIC AÇÕES	R\$ 79.688,69	1,26%	D+3	8, I	R\$ -6.747,84	-7,81%	1,00%
BB AÇÕES BOLSA AMERICANA FI AÇÕES	R\$ 96.240,33	1,53%	D+3	8, I	R\$ -9.107,97	-8,65%	1,00%
BB AÇÕES GLOBAIS INSTITUCIONAL BDR NÍV...	R\$ 285.971,92	4,53%	D+4	9, III	R\$ -19.020,22	-6,24%	0,50%
BB MULTIMERCADO LP JUROS E MOEDAS	R\$ 392.124,49	6,22%	D+1	10, I	R\$ 3.308,86	0,85%	0,50%
Total investimentos	R\$ 6.306.396,62	100,00%			R\$ 21.363,90	0,34%	
Disponibilidade	R\$ 703,64	-			-	-	
Total patrimônio	R\$ 6.307.100,26	100,00%			-	-	

CLASSE	PERCENTUAL	VALOR	LEG.
Renda Fixa	86,46%	R\$ 5.452.371,19	
Estruturados	6,22%	R\$ 392.124,49	
Exterior	4,53%	R\$ 285.971,92	
Renda Variável	2,79%	R\$ 175.929,02	
Total	100,00%	R\$ 6.306.396,62	



ENQUADRAMENTO	PERCENTUAL	VALOR	LEG.
Artigo 7º, Inciso I, Alínea " b "	53,26%	R\$ 3.359.069,89	
Artigo 7º, Inciso III, Alínea " a "	33,19%	R\$ 2.093.301,30	
Artigo 10, Inciso I	6,22%	R\$ 392.124,49	
Artigo 9º, Inciso III	4,53%	R\$ 285.971,92	
Artigo 8º, Inciso I	2,79%	R\$ 175.929,02	
Total	100,00%	R\$ 6.306.396,62	













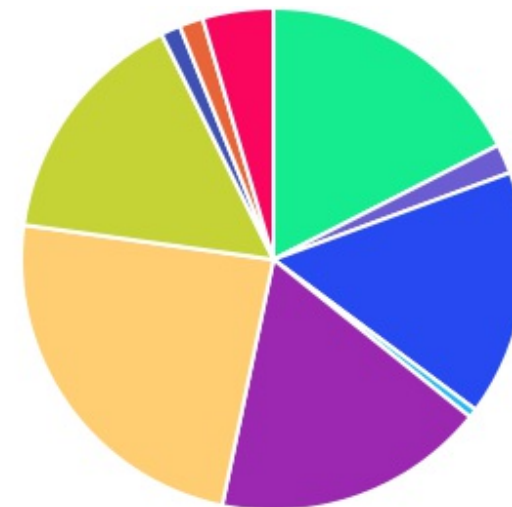
GESTOR	PERCENTUAL	VALOR	LEG.
BB GESTAO	100,00%	R\$ 6.306.396,62	
Total	100,00%	R\$ 6.306.396,62	




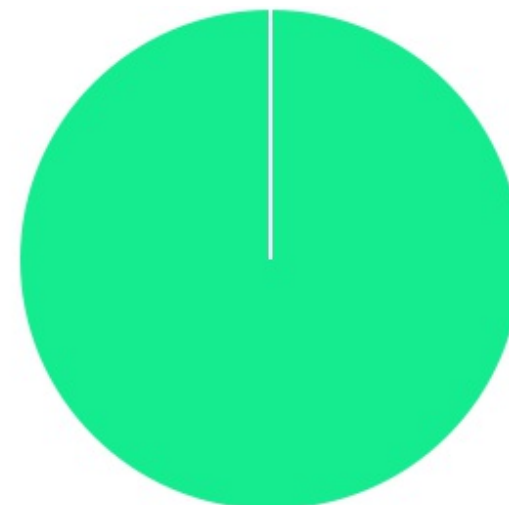
ADMINISTRADOR	PERCENTUAL	VALOR	LEG.
BB GESTAO	100,00%	R\$ 6.306.396,62	
Total	100,00%	R\$ 6.306.396,62	



BENCHMARK	PERCENTUAL	VALOR	LEG.
CDI	23,93%	R\$ 1.509.191,94	
IMA-B 5	17,49%	R\$ 1.102.813,69	
IRF-M 1	17,49%	R\$ 1.102.891,02	
IDKA IPCA 2A	15,82%	R\$ 997.420,57	
IMA Geral ex-C	15,48%	R\$ 976.233,85	
GLOBAL BDRX	4,53%	R\$ 285.971,92	
IRF-M	1,90%	R\$ 119.655,63	
S&P 500	1,53%	R\$ 96.240,33	
IBOVESPA	1,26%	R\$ 79.688,69	
IMA-B	0,58%	R\$ 36.288,98	
Total	100,00%	R\$ 6.306.396,62	



LIQUIDEZ	PERCENTUAL	VALOR	LEG.
0 a 30 dias	100,00%	R\$ 6.306.396,62	
Total	100,00%	R\$ 6.306.396,62	



RENDA FIXA	RESOLUÇÃO(%)	CARTEIRA (R\$)	(%)	POLÍTICA DE INVESTIMENTO		
				Inferior(%)	Alvo(%)	Superior(%)
Títulos Tesouro Nacional - SELIC - 7, I "a"	100%	R\$ 0,00	0.00%	0,00%	5,00%	100,00%
FI Renda Fixa Referenciado 100% títulos TN - 7, I "b"	100%	R\$ 3.359.069,89	53.26%	40,00%	60,00%	100,00%
FI em Índices de Renda Fixa 100% títulos TN - 7, I "c"	100%	R\$ 0,00	0.00%	0,00%	0,00%	100,00%
Operações Compromissadas - 7, II	5%	R\$ 0,00	0.00%	0,00%	0,00%	5,00%
FI Renda Fixa - 7, III "a"	60%	R\$ 2.093.301,30	33.19%	0,00%	10,00%	40,00%
FI de Índices Renda Fixa - 7, III "b"	60%	R\$ 0,00	0.00%	0,00%	0,00%	60,00%
Ativos Bancários - 7, IV	20%	R\$ 0,00	0.00%	0,00%	1,00%	15,00%
FI Direitos Creditórios (FIDC) - sênior - 7, V "a"	5%	R\$ 0,00	0.00%	0,00%	0,00%	5,00%
FI Renda Fixa "Crédito Privado" - 7, V "b"	5%	R\$ 0,00	0.00%	0,00%	1,00%	5,00%
FI Debêntures - 7, V "c"	5%	R\$ 0,00	0.00%	0,00%	0,00%	5,00%
Total Renda Fixa		R\$ 5.452.371,19	86,46%			
RENDA VARIÁVEL	RESOLUÇÃO(%)	CARTEIRA (R\$)	(%)	Inferior(%)	Alvo(%)	Superior(%)
FI Ações - 8, I	30%	R\$ 175.929,02	2.79%	0,00%	1,00%	30,00%
FI de Índices Ações - 8, II	30%	R\$ 0,00	0.00%	0,00%	1,00%	30,00%
Total Renda Variável		R\$ 175.929,02	2,79%			
INVESTIMENTOS NO EXTERIOR	RESOLUÇÃO(%)	CARTEIRA (R\$)	(%)	Inferior(%)	Alvo(%)	Superior(%)
FI Renda Fixa - Dívida Externa - 9, I	10%	R\$ 0,00	0.00%	0,00%	1,00%	10,00%
FI Investimento no Exterior - 9, II	10%	R\$ 0,00	0.00%	0,00%	1,00%	10,00%
FI Ações - BDR Nível I - 9, III	10%	R\$ 285.971,92	4.53%	0,00%	4,00%	10,00%
Total Investimentos no Exterior		R\$ 285.971,92	4,53%			

FUNDOS ESTRUTURADOS	RESOLUÇÃO(%)	CARTEIRA (R\$)	(%)	POLÍTICA DE INVESTIMENTO		
				Inferior(%)	Alvo(%)	Superior(%)
FI Multimercado - aberto - 10, I	10%	R\$ 392.124,49	6,22%	0,00%	7,00%	10,00%
FI em Participações - 10, II	5%	R\$ 0,00	0,00%	0,00%	0,00%	5,00%
FI "Ações - Mercado de Acesso" - 10, III	5%	R\$ 0,00	0,00%	0,00%	0,00%	5,00%
Total Fundos Estruturados		R\$ 392.124,49	6,22%			
FUNDOS IMOBILIÁRIOS	RESOLUÇÃO(%)	CARTEIRA (R\$)	(%)	Inferior(%)	Alvo(%)	Superior(%)
FI Imobiliário - 11	5%	R\$ 0,00	0,00%	0,00%	0,00%	0,00%
Total Fundos Imobiliários		R\$ 0,00	0,00%			
EMPRÉSTIMOS CONSIGNADOS	RESOLUÇÃO(%)	CARTEIRA (R\$)	(%)	Inferior(%)	Alvo(%)	Superior(%)
Empréstimos Consignados - 12	5%	R\$ 0,00	0,00%	0,00%	0,00%	0,00%
Total Empréstimos Consignados		R\$ 0,00	0,00%			
Total Global		R\$ 6.306.396,62	100,00%			

PERÍODO	SALDO ANTERIOR	SALDO FINAL	META	RENT.(R\$)	RENT.(%)	GAP
2022			IPCA + 4.55% a.a.			
Janeiro	R\$ 5.780.051,00	R\$ 5.865.019,61	0,91%	R\$ -26.411,74	-0,45%	-1,36p.p.
Fevereiro	R\$ 5.865.019,61	R\$ 5.998.208,00	1,38%	R\$ 21.771,46	0,37%	-1,01p.p.
Março	R\$ 5.998.208,00	R\$ 6.185.507,42	1,99%	R\$ 85.046,00	1,42%	-0,57p.p.
Abril	R\$ 6.185.507,42	R\$ 6.307.100,26	1,43%	R\$ 21.363,90	0,34%	-1,09p.p.
Total	R\$ 6.185.507,42	R\$ 6.307.100,26	5,85%	R\$ 101.769,62	1,68%	-4,17p.p.
2021			IPCA + 5.2% a.a.			
Janeiro	R\$ 3.292.879,79	R\$ 3.508.322,77	0,67%	R\$ -7.158,56	-0,25%	-0,92p.p.
Fevereiro	R\$ 3.508.322,77	R\$ 3.698.531,34	1,28%	R\$ -31.561,57	-0,85%	-2,13p.p.
Março	R\$ 3.698.531,34	R\$ 3.919.976,46	1,35%	R\$ 2.358,76	0,07%	-1,28p.p.
Abril	R\$ 3.919.976,46	R\$ 4.173.947,26	0,73%	R\$ 34.111,30	0,83%	0,09p.p.
Mai	R\$ 4.173.947,26	R\$ 4.409.260,34	1,25%	R\$ 25.159,44	0,58%	-0,67p.p.
Junho	R\$ 4.409.260,34	R\$ 4.617.648,35	0,95%	R\$ 4.068,31	0,07%	-0,88p.p.
Julho	R\$ 4.617.648,35	R\$ 4.797.633,05	1,38%	R\$ -7.537,11	-0,14%	-1,53p.p.
Agosto	R\$ 4.797.633,05	R\$ 4.975.735,18	1,29%	R\$ -8.278,56	-0,19%	-1,48p.p.
Setembro	R\$ 4.975.735,18	R\$ 5.156.605,52	1,58%	R\$ 7.272,47	0,18%	-1,40p.p.
Outubro	R\$ 5.156.605,52	R\$ 5.234.741,51	1,67%	R\$ -25.381,17	-0,48%	-2,15p.p.
Novembro	R\$ 5.234.741,51	R\$ 5.448.381,04	1,37%	R\$ 66.695,82	1,26%	-0,11p.p.
Dezembro	R\$ 5.448.381,04	R\$ 5.780.051,00	1,15%	R\$ 54.627,11	0,98%	-0,17p.p.
Total	R\$ 5.448.381,04	R\$ 5.780.051,00	15,74%	R\$ 114.376,24	2,08%	-13,66p.p.

ATIVO	CNPJ	RENTABILIDADE				
		Mês (%)	Ano (%)	12 meses (%)	24 meses (%)	Início (%)
BB IRF-M 1 TP FIC RF...	11.328.882/0001-35	0,70%	2,32%	-	-	2,32%
BB PERFIL FIC RF REF DI...	13.077.418/0001-49	0,72%	2,42%	-	-	2,42%
BB IDKA 2 TP FI RF...	13.322.205/0001-35	1,48%	5,35%	-	-	5,35%
BB IMA-B 5 FIC RF PREVID...	03.543.447/0001-03	1,53%	5,15%	-	-	5,15%
BB IRF-M TP FI RF PREVID	07.111.384/0001-69	-0,10%	1,31%	-	-	1,31%
BB IMA-B TP FI RF	07.442.078/0001-05	0,80%	4,39%	-	-	4,39%
BB FI MULTIMERCADO...	10.418.362/0001-50	-	-	-	-	-
BB RETORNO TOTAL ESTILO FIC AÇÕES	09.005.805/0001-00	-7,81%	-5,21%	-	-	-5,21%
BB ALOCAÇÃO ATIVA RETORNO TOTAL FIC...	35.292.588/0001-89	0,62%	2,67%	-	-	2,67%
BB AÇÕES BOLSA AMERICANA FI AÇÕES	36.178.569/0001-99	-8,65%	-6,78%	-	-	-6,78%
BB AÇÕES GLOBAIS...	21.470.644/0001-13	-6,24%	-15,38%	-	-	-15,38%
BB MULTIMERCADO LP...	06.015.368/0001-00	0,85%	2,54%	-	-	2,54%

TÍTULO	VENC.	COMPRA	QTD.	P.U. COMPRA	ATUAL	MARCAÇÃO	VALOR COMPRA	VALOR ATUAL	RETORNO
Total Públicos							R\$ 0,00	R\$ 0,00	R\$ 0,00 (0,00%)
Total Privados							R\$ 0,00	R\$ 0,00	R\$ 0,00 (0,00%)
Total Global							R\$ 0,00	R\$ 0,00	R\$ 0,00 (NaN%)