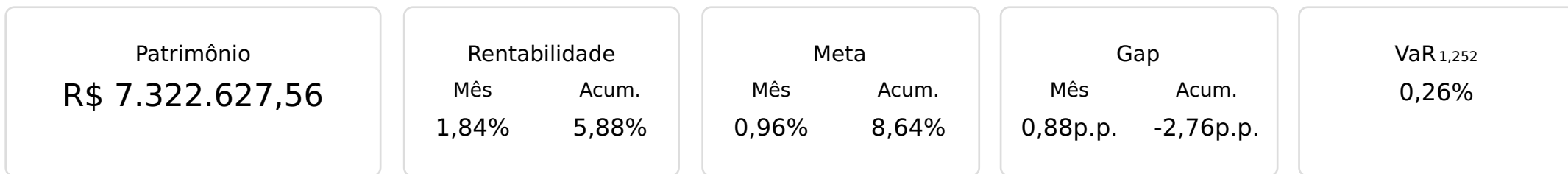


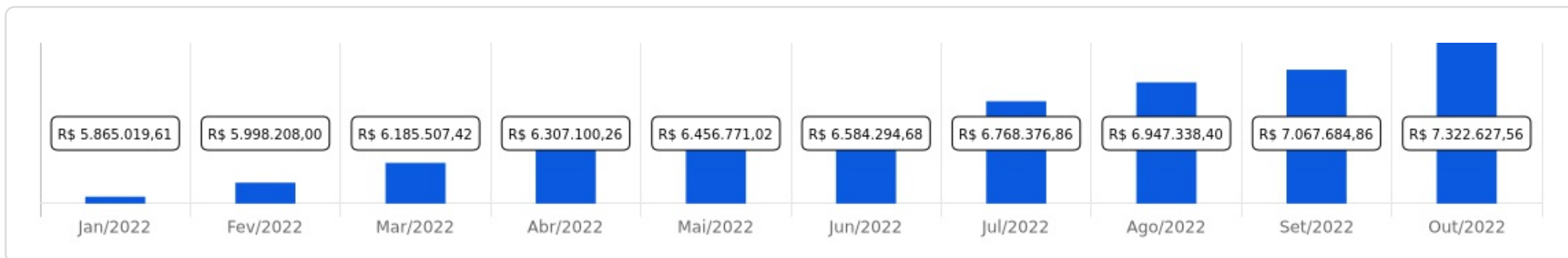


 Outubro/2022

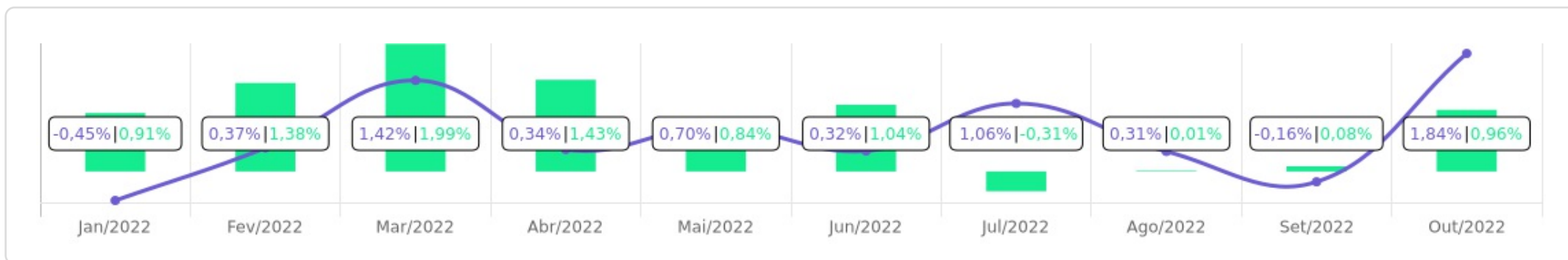








Evolução do Patrimônio

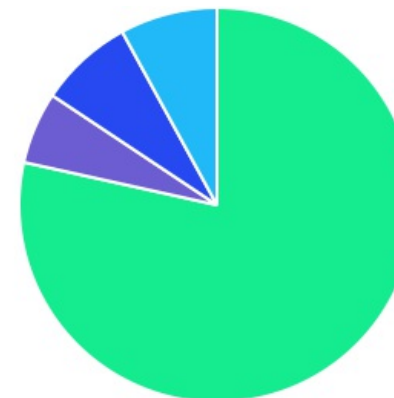







Comparativo (Rentabilidades | Metas)

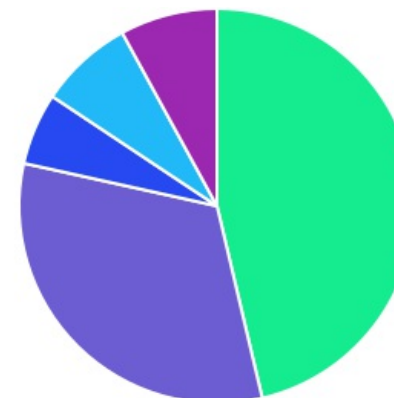


ATIVO	SALDO	CARTEIRA(%)	RESG.	4.963	RETORNO (R\$)	(%)	TX ADM
BB IMA-B 5 FIC RF PREVID LP	R\$ 1.454.085,27	19,88%	D+1	7, I "b"	R\$ 26.971,37	1,89%	0,20%
BB IDKA 2 TP FI RF PREVID	R\$ 1.466.254,52	20,04%	D+1	7, I "b"	R\$ 26.692,84	1,85%	0,20%
BB IRF-M 1 TP FIC RF PREVID	R\$ 468.520,03	6,40%	D+0	7, I "b"	R\$ 4.138,12	0,89%	0,10%
BB PERFIL FIC RF REF DI PREVIDENC	R\$ 1.314.567,44	17,97%	D+0	7, III "a"	R\$ 13.519,21	1,04%	0,20%
BB ALOCAÇÃO ATIVA RETORNO TOTAL FIC RF...	R\$ 1.030.615,93	14,09%	D+3	7, III "a"	R\$ 10.348,71	1,01%	0,30%
BB FLUXO FIC RF PREVID	R\$ 6.617,63	0,09%	D+0	7, III "a"	R\$ 647,73	0,64%	1,00%
BB RETORNO TOTAL ESTILO FIC AÇÕES	R\$ 84.624,32	1,16%	D+3	8, I	R\$ 4.917,15	6,17%	1,00%
BB AÇÕES BOLSA AMERICANA FI AÇÕES	R\$ 93.855,00	1,28%	D+3	8, I	R\$ 6.710,05	7,70%	1,00%
BB AÇÕES ENERGIA FI AÇÕES	R\$ 251.978,32	3,44%	D+3	8, I	R\$ 15.592,33	6,60%	2,00%
BB AÇÕES GLOBAIS INSTITUCIONAL BDR NÍV...	R\$ 496.094,00	6,78%	D+4	9, III	R\$ 20.956,59	4,41%	0,50%
BB AÇÕES BOLSAS ASIÁTICAS EX JAPÃO BDR ...	R\$ 66.590,94	0,91%	D+2	9, III	R\$ -2.453,35	-3,55%	0,85%
BB MULTIMERCADO LP JUROS E MOEDAS	R\$ 415.295,27	5,68%	D+1	10, I	R\$ 4.115,46	1,00%	0,50%
BB MACRO FIC MULTIMERCADO LP	R\$ 166.195,78	2,27%	D+1	10, I	R\$ 1.390,10	0,84%	1,00%
Total investimentos	R\$ 7.315.294,45	100,00%			R\$ 133.546,31	1,84%	
Disponibilidade	R\$ 7.333,11	-			-	-	
Total patrimônio	R\$ 7.322.627,56	100,00%			-	-	

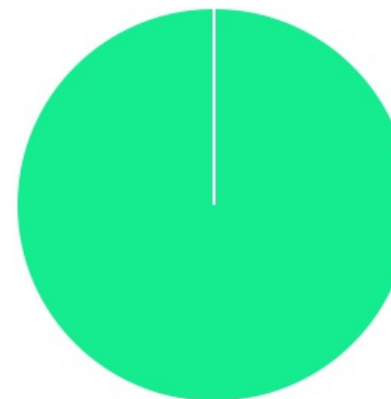
CLASSE	PERCENTUAL	VALOR	LEG.
Renda Fixa	78,47%	R\$ 5.740.660,82	
Estruturados	7,95%	R\$ 581.491,05	
Exterior	7,69%	R\$ 562.684,94	
Renda Variável	5,88%	R\$ 430.457,64	
Total	100,00%	R\$ 7.315.294,45	



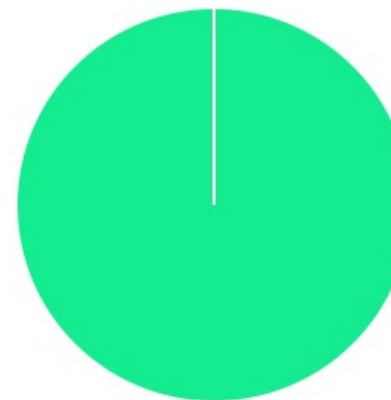
ENQUADRAMENTO	PERCENTUAL	VALOR	LEG.
Artigo 7º, Inciso I, Alínea " b "	46,33%	R\$ 3.388.859,82	
Artigo 7º, Inciso III, Alínea " a "	32,15%	R\$ 2.351.801,00	
Artigo 10, Inciso I	7,95%	R\$ 581.491,05	
Artigo 9º, Inciso III	7,69%	R\$ 562.684,94	
Artigo 8º, Inciso I	5,88%	R\$ 430.457,64	
Total	100,00%	R\$ 7.315.294,45	












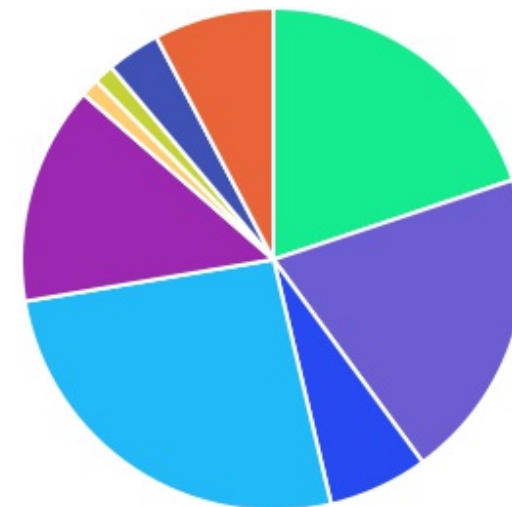
GESTOR	PERCENTUAL	VALOR	LEG.
BB GESTAO	100,00%	R\$ 7.315.294,45	
Total	100,00%	R\$ 7.315.294,45	



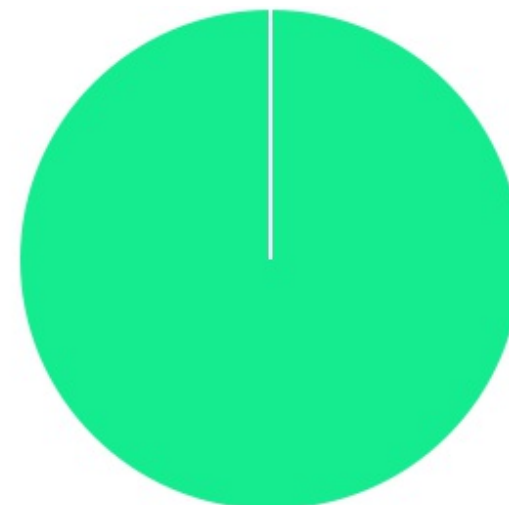
ADMINISTRADOR	PERCENTUAL	VALOR	LEG.
BB GESTAO	100,00%	R\$ 7.315.294,45	
Total	100,00%	R\$ 7.315.294,45	



BENCHMARK	PERCENTUAL	VALOR	LEG.
CDI	26,01%	R\$ 1.902.676,12	
IDKA IPCA 2A	20,04%	R\$ 1.466.254,52	
IMA-B 5	19,88%	R\$ 1.454.085,27	
IMA Geral ex-C	14,09%	R\$ 1.030.615,93	
GLOBAL BDRX	7,69%	R\$ 562.684,94	
IRF-M 1	6,40%	R\$ 468.520,03	
IEE	3,44%	R\$ 251.978,32	
S&P 500	1,28%	R\$ 93.855,00	
IBOVESPA	1,16%	R\$ 84.624,32	
Total	100,00%	R\$ 7.315.294,45	



LIQUIDEZ	PERCENTUAL	VALOR	LEG.
0 a 30 dias	100,00%	R\$ 7.315.294,45	■
Total	100,00%	R\$ 7.315.294,45	



RENDA FIXA	RESOLUÇÃO(%)	CARTEIRA (R\$)	(%)	POLÍTICA DE INVESTIMENTO		
				Inferior(%)	Alvo(%)	Superior(%)
Títulos Tesouro Nacional - SELIC - 7, I "a"	100%	R\$ 0,00	0.00%	0,00%	5,00%	100,00%
FI Renda Fixa Referenciado 100% títulos TN - 7, I "b"	100%	R\$ 3.388.859,82	46.33%	40,00%	60,00%	100,00%
FI em Índices de Renda Fixa 100% títulos TN - 7, I "c"	100%	R\$ 0,00	0.00%	0,00%	0,00%	100,00%
Operações Compromissadas - 7, II	5%	R\$ 0,00	0.00%	0,00%	0,00%	5,00%
FI Renda Fixa - 7, III "a"	60%	R\$ 2.351.801,00	32.15%	0,00%	10,00%	40,00%
FI de Índices Renda Fixa - 7, III "b"	60%	R\$ 0,00	0.00%	0,00%	0,00%	60,00%
Ativos Bancários - 7, IV	20%	R\$ 0,00	0.00%	0,00%	1,00%	15,00%
FI Direitos Creditórios (FIDC) - sênior - 7, V "a"	5%	R\$ 0,00	0.00%	0,00%	0,00%	5,00%
FI Renda Fixa "Crédito Privado" - 7, V "b"	5%	R\$ 0,00	0.00%	0,00%	1,00%	5,00%
FI Debêntures - 7, V "c"	5%	R\$ 0,00	0.00%	0,00%	0,00%	5,00%
Total Renda Fixa		R\$ 5.740.660,82	78,47%			
RENDA VARIÁVEL	RESOLUÇÃO(%)	CARTEIRA (R\$)	(%)	Inferior(%)	Alvo(%)	Superior(%)
FI Ações - 8, I	30%	R\$ 430.457,64	5.88%	0,00%	1,00%	30,00%
FI de Índices Ações - 8, II	30%	R\$ 0,00	0.00%	0,00%	1,00%	30,00%
Total Renda Variável		R\$ 430.457,64	5,88%			
INVESTIMENTOS NO EXTERIOR	RESOLUÇÃO(%)	CARTEIRA (R\$)	(%)	Inferior(%)	Alvo(%)	Superior(%)
FI Renda Fixa - Dívida Externa - 9, I	10%	R\$ 0,00	0.00%	0,00%	1,00%	10,00%
FI Investimento no Exterior - 9, II	10%	R\$ 0,00	0.00%	0,00%	1,00%	10,00%
FI Ações - BDR Nível I - 9, III	10%	R\$ 562.684,94	7.69%	0,00%	4,00%	10,00%
Total Investimentos no Exterior		R\$ 562.684,94	7,69%			

FUNDOS ESTRUTURADOS	RESOLUÇÃO(%)	CARTEIRA (R\$)	(%)	POLÍTICA DE INVESTIMENTO		
				Inferior(%)	Alvo(%)	Superior(%)
FI Multimercado - aberto - 10, I	10%	R\$ 581.491,05	7,95%	0,00%	7,00%	10,00%
FI em Participações - 10, II	5%	R\$ 0,00	0,00%	0,00%	0,00%	5,00%
FI "Ações - Mercado de Acesso" - 10, III	5%	R\$ 0,00	0,00%	0,00%	0,00%	5,00%
Total Fundos Estruturados		R\$ 581.491,05	7,95%			
FUNDOS IMOBILIÁRIOS	RESOLUÇÃO(%)	CARTEIRA (R\$)	(%)	Inferior(%)	Alvo(%)	Superior(%)
FI Imobiliário - 11	5%	R\$ 0,00	0,00%	0,00%	0,00%	0,00%
Total Fundos Imobiliários		R\$ 0,00	0,00%			
EMPRÉSTIMOS CONSIGNADOS	RESOLUÇÃO(%)	CARTEIRA (R\$)	(%)	Inferior(%)	Alvo(%)	Superior(%)
Empréstimos Consignados - 12	5%	R\$ 0,00	0,00%	0,00%	0,00%	0,00%
Total Empréstimos Consignados		R\$ 0,00	0,00%			
Total Global		R\$ 7.315.294,45	100,00%			

PERÍODO	SALDO ANTERIOR	SALDO FINAL	META	RENT.(R\$)	RENT.(%)	GAP
2022			IPCA + 4.55% a.a.			
Janeiro	R\$ 5.780.051,00	R\$ 5.865.019,61	0,91%	R\$ -26.411,74	-0,45%	-1,36p.p.
Fevereiro	R\$ 5.865.019,61	R\$ 5.998.208,00	1,38%	R\$ 21.771,46	0,37%	-1,01p.p.
Março	R\$ 5.998.208,00	R\$ 6.185.507,42	1,99%	R\$ 85.046,00	1,42%	-0,57p.p.
Abril	R\$ 6.185.507,42	R\$ 6.307.100,26	1,43%	R\$ 21.363,90	0,34%	-1,09p.p.
Mai	R\$ 6.307.100,26	R\$ 6.456.771,02	0,84%	R\$ 44.506,69	0,70%	-0,14p.p.
Junho	R\$ 6.456.771,02	R\$ 6.584.294,68	1,04%	R\$ 20.516,88	0,32%	-0,72p.p.
Julho	R\$ 6.584.294,68	R\$ 6.768.376,86	-0,31%	R\$ 70.607,40	1,06%	1,37p.p.
Agosto	R\$ 6.768.376,86	R\$ 6.947.338,40	0,01%	R\$ 19.067,00	0,31%	0,30p.p.
Setembro	R\$ 6.947.338,40	R\$ 7.067.684,86	0,08%	R\$ -11.623,71	-0,16%	-0,24p.p.
Outubro	R\$ 7.067.684,86	R\$ 7.322.627,56	0,96%	R\$ 133.546,31	1,84%	0,88p.p.
Total	R\$ 7.067.684,86	R\$ 7.322.627,56	8,64%	R\$ 378.390,19	5,88%	-2,76p.p.
2021			IPCA + 5.2% a.a.			
Janeiro	R\$ 3.292.879,79	R\$ 3.508.322,77	0,67%	R\$ -7.158,56	-0,25%	-0,92p.p.
Fevereiro	R\$ 3.508.322,77	R\$ 3.698.531,34	1,28%	R\$ -31.561,57	-0,85%	-2,13p.p.
Março	R\$ 3.698.531,34	R\$ 3.919.976,46	1,35%	R\$ 2.358,76	0,07%	-1,28p.p.
Abril	R\$ 3.919.976,46	R\$ 4.173.947,26	0,73%	R\$ 34.111,30	0,83%	0,09p.p.
Mai	R\$ 4.173.947,26	R\$ 4.409.260,34	1,25%	R\$ 25.159,44	0,58%	-0,67p.p.
Junho	R\$ 4.409.260,34	R\$ 4.617.648,35	0,95%	R\$ 4.068,31	0,07%	-0,88p.p.
Julho	R\$ 4.617.648,35	R\$ 4.797.633,05	1,38%	R\$ -7.537,11	-0,14%	-1,53p.p.
Agosto	R\$ 4.797.633,05	R\$ 4.975.735,18	1,29%	R\$ -8.278,56	-0,19%	-1,48p.p.
Setembro	R\$ 4.975.735,18	R\$ 5.156.605,52	1,58%	R\$ 7.272,47	0,18%	-1,40p.p.

Outubro	R\$ 5.156.605,52	R\$ 5.234.741,51	1,67%	R\$ -25.381,17	-0,48%	-2,15p.p.
Novembro	R\$ 5.234.741,51	R\$ 5.448.381,04	1,37%	R\$ 66.695,82	1,26%	-0,11p.p.
Dezembro	R\$ 5.448.381,04	R\$ 5.780.051,00	1,15%	R\$ 54.627,11	0,98%	-0,17p.p.
Total	R\$ 5.448.381,04	R\$ 5.780.051,00	15,74%	R\$ 114.376,24	2,08%	-13,66p.p.

ATIVO	CNPJ	RENTABILIDADE				
		Mês (%)	Ano (%)	12 meses (%)	24 meses (%)	Início (%)
BB IRF-M 1 TP FIC RF...	11.328.882/0001-35	0,89%	8,68%	-	-	8,68%
BB FLUXO FIC RF PREVID	13.077.415/0001-05	0,64%	0,88%	-	-	0,88%
BB PERFIL FIC RF REF DI...	13.077.418/0001-49	1,04%	9,11%	-	-	9,11%
BB IDKA 2 TP FI RF...	13.322.205/0001-35	1,85%	8,80%	-	-	8,80%
BB IMA-B 5 FIC RF PREVID...	03.543.447/0001-03	1,89%	8,80%	-	-	8,80%
BB IRF-M TP FI RF PREVID	07.111.384/0001-69	-	3,40%	-	-	3,40%
BB IMA-B TP FI RF	07.442.078/0001-05	-	4,09%	-	-	4,09%
BB FI MULTIMERCADO...	10.418.362/0001-50	-	-	-	-	-
BB RETORNO TOTAL ESTILO FIC AÇÕES	09.005.805/0001-00	6,17%	0,67%	-	-	0,67%
BB ALOCAÇÃO ATIVA RETORNO TOTAL FIC...	35.292.588/0001-89	1,01%	8,39%	-	-	8,39%
BB AÇÕES BOLSA AMERICANA FI AÇÕES	36.178.569/0001-99	7,70%	-9,09%	-	-	-9,09%
BB AÇÕES GLOBAIS...	21.470.644/0001-13	4,41%	-19,80%	-	-	-19,80%
BB MULTIMERCADO LP...	06.015.368/0001-00	1,00%	8,59%	-	-	8,59%
BB AÇÕES BOLSAS ASIÁTICAS EX JAPÃO...	39.272.865/0001-42	-3,55%	-14,49%	-	-	-14,49%
BB MACRO FIC...	05.962.491/0001-75	0,84%	1,90%	-	-	1,90%
BB AÇÕES ENERGIA FI AÇÕES	02.020.528/0001-58	6,60%	4,99%	-	-	4,99%

TÍTULO	VENC.	COMPRA	QTD.	P.U. COMPRA	ATUAL	MARCAÇÃO	VALOR COMPRA	VALOR ATUAL	RETORNO
Total Públicos							R\$ 0,00	R\$ 0,00	R\$ 0,00 (0,00%)
Total Privados							R\$ 0,00	R\$ 0,00	R\$ 0,00 (0,00%)
Total Global							R\$ 0,00	R\$ 0,00	R\$ 0,00 (NaN%)