




 Fevereiro/2023

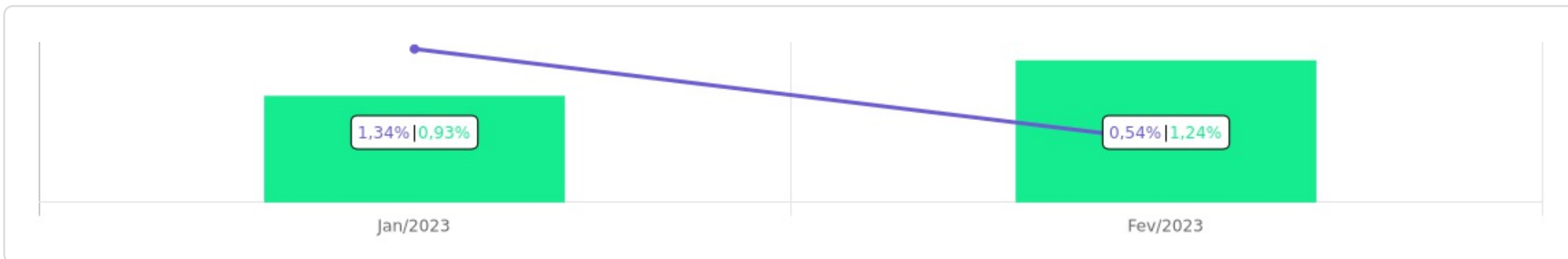


<p>Patrimônio</p> <p>R\$ 8.175.467,42</p>	<p>Rentabilidade</p> <table border="1"> <tr> <th>Mês</th> <th>Acum.</th> </tr> <tr> <td>0,54%</td> <td>1,88%</td> </tr> </table>	Mês	Acum.	0,54%	1,88%	<p>Meta</p> <table border="1"> <tr> <th>Mês</th> <th>Acum.</th> </tr> <tr> <td>1,24%</td> <td>2,19%</td> </tr> </table>	Mês	Acum.	1,24%	2,19%	<p>Gap</p> <table border="1"> <tr> <th>Mês</th> <th>Acum.</th> </tr> <tr> <td>-0,70p.p.</td> <td>-0,31p.p.</td> </tr> </table>	Mês	Acum.	-0,70p.p.	-0,31p.p.	<p>VaR_{1,252}</p> <p>0,26%</p>
Mês	Acum.															
0,54%	1,88%															
Mês	Acum.															
1,24%	2,19%															
Mês	Acum.															
-0,70p.p.	-0,31p.p.															





Evolução do Patrimônio

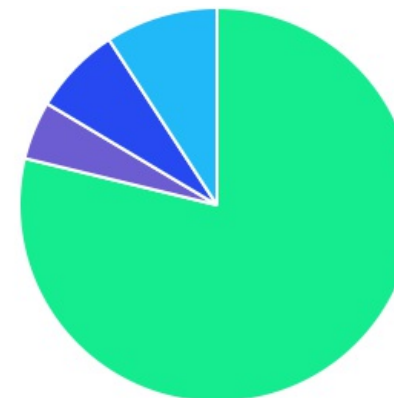







Comparativo (Rentabilidades | Metas)

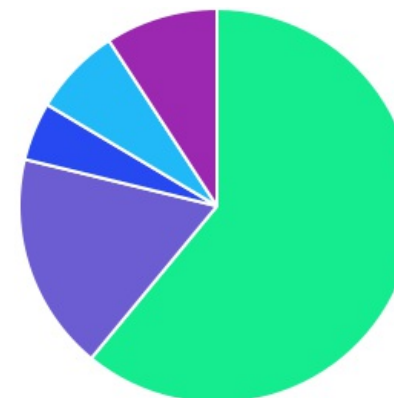


ATIVO	SALDO	CARTEIRA(%)	RESG.	4.963	RETORNO (R\$)	(%)	TX ADM
BB IMA-B 5 FIC RF PREVID LP	R\$ 1.729.758,85	21,16%	D+1	7, I "b"	R\$ 22.643,24	1,33%	0,20%
BB IRF-M 1 TP FIC RF PREVID	R\$ 3.253.759,52	39,80%	D+0	7, I "b"	R\$ 30.981,42	0,96%	0,10%
BB PERFIL FIC RF REF DI PREVIDENC	R\$ 1.425.454,19	17,44%	D+0	7, III "a"	R\$ 12.068,63	0,85%	0,20%
BB FLUXO FIC RF PREVID	R\$ 32.692,20	0,40%	D+0	7, III "a"	R\$ 134,88	0,37%	1,00%
BB RETORNO TOTAL ESTILO FIC AÇÕES	R\$ 73.256,43	0,90%	D+3	8, I	R\$ -6.440,18	-8,08%	1,00%
BB AÇÕES BOLSA AMERICANA FI AÇÕES	R\$ 98.554,47	1,21%	D+3	8, I	R\$ -1.650,74	-1,65%	1,00%
BB AÇÕES ENERGIA FI AÇÕES	R\$ 218.990,03	2,68%	D+3	8, I	R\$ -16.201,09	-6,89%	2,00%
BB AÇÕES GLOBAIS INSTITUCIONAL BDR NÍV...	R\$ 512.492,32	6,27%	D+4	9, III	R\$ 1.932,54	0,38%	0,50%
BB AÇÕES BOLSAS ASIÁTICAS EX JAPÃO BDR ...	R\$ 78.407,66	0,96%	D+2	9, III	R\$ -5.803,11	-6,89%	0,85%
BB MULTIMERCADO LP JUROS E MOEDAS	R\$ 582.153,54	7,12%	D+1	10, I	R\$ 4.998,02	0,87%	0,50%
BB MACRO FIC MULTIMERCADO LP	R\$ 169.050,23	2,07%	D+1	10, I	R\$ 528,10	0,31%	1,00%
Total investimentos	R\$ 8.174.569,44	100,00%			R\$ 43.191,71	0,54%	
Disponibilidade	R\$ 897,98	-			-	-	
Total patrimônio	R\$ 8.175.467,42	100,00%			-	-	

CLASSE	PERCENTUAL	VALOR	LEG.
Renda Fixa	78,80%	R\$ 6.441.664,76	
Estruturados	9,19%	R\$ 751.203,77	
Exterior	7,23%	R\$ 590.899,98	
Renda Variável	4,78%	R\$ 390.800,93	
Total	100,00%	R\$ 8.174.569,44	



ENQUADRAMENTO	PERCENTUAL	VALOR	LEG.
Artigo 7º, Inciso I, Alínea " b "	60,96%	R\$ 4.983.518,37	
Artigo 7º, Inciso III, Alínea " a "	17,84%	R\$ 1.458.146,39	
Artigo 10, Inciso I	9,19%	R\$ 751.203,77	
Artigo 9º, Inciso III	7,23%	R\$ 590.899,98	
Artigo 8º, Inciso I	4,78%	R\$ 390.800,93	
Total	100,00%	R\$ 8.174.569,44	










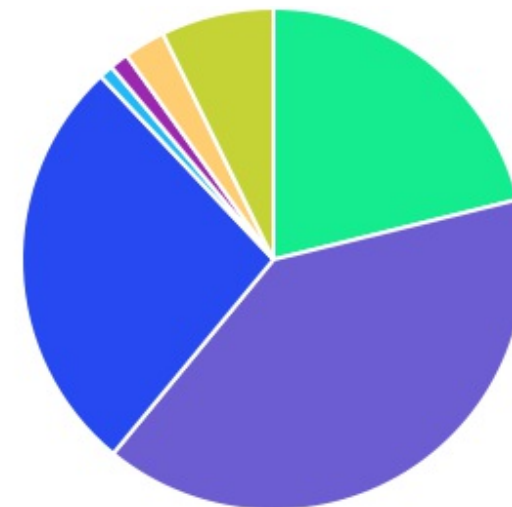
GESTOR	PERCENTUAL	VALOR	LEG.
BB GESTAO	100,00%	R\$ 8.174.569,44	
Total	100,00%	R\$ 8.174.569,44	



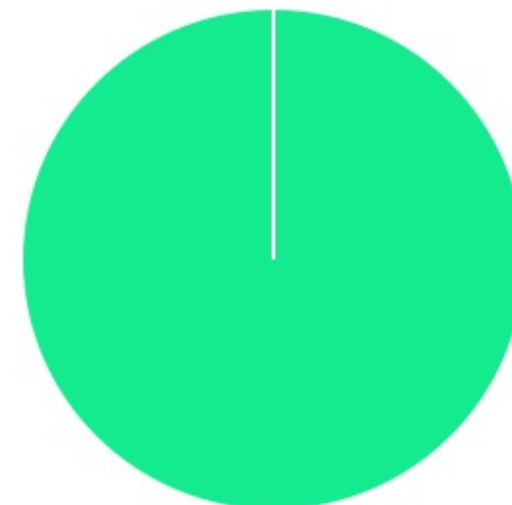
ADMINISTRADOR	PERCENTUAL	VALOR	LEG.
BB GESTAO	100,00%	R\$ 8.174.569,44	
Total	100,00%	R\$ 8.174.569,44	



BENCHMARK	PERCENTUAL	VALOR	LEG.
IRF-M 1	39,80%	R\$ 3.253.759,52	
CDI	27,03%	R\$ 2.209.350,16	
IMA-B 5	21,16%	R\$ 1.729.758,85	
GLOBAL BDRX	7,23%	R\$ 590.899,98	
IEE	2,68%	R\$ 218.990,03	
S&P 500	1,21%	R\$ 98.554,47	
IBOVESPA	0,90%	R\$ 73.256,43	
Total	100,00%	R\$ 8.174.569,44	



LIQUIDEZ	PERCENTUAL	VALOR	LEG.
0 a 30 dias	100,00%	R\$ 8.174.569,44	■
Total	100,00%	R\$ 8.174.569,44	



RENDA FIXA	RESOLUÇÃO(%)	CARTEIRA (R\$)	(%)	POLÍTICA DE INVESTIMENTO		
				Inferior(%)	Alvo(%)	Superior(%)
Títulos Tesouro Nacional - SELIC - 7, I "a"	100%	R\$ 0,00	0.00%	0,00%	0,00%	0,00%
FI Renda Fixa Referenciado 100% títulos TN - 7, I "b"	100%	R\$ 4.983.518,37	60.96%	20,00%	45,00%	80,00%
FI em Índices de Renda Fixa 100% títulos TN - 7, I "c"	100%	R\$ 0,00	0.00%	0,00%	0,00%	0,00%
Operações Compromissadas - 7, II	5%	R\$ 0,00	0.00%	0,00%	0,00%	0,00%
FI Renda Fixa - 7, III "a"	60%	R\$ 1.458.146,39	17.84%	10,00%	30,00%	50,00%
FI de Índices Renda Fixa - 7, III "b"	60%	R\$ 0,00	0.00%	0,00%	0,00%	0,00%
Ativos Bancários - 7, IV	20%	R\$ 0,00	0.00%	0,00%	3,00%	10,00%
FI Direitos Creditórios (FIDC) - sênior - 7, V "a"	5%	R\$ 0,00	0.00%	0,00%	0,00%	0,00%
FI Renda Fixa "Crédito Privado" - 7, V "b"	5%	R\$ 0,00	0.00%	0,00%	2,00%	4,00%
FI Debêntures - 7, V "c"	5%	R\$ 0,00	0.00%	0,00%	0,00%	0,00%
Total Renda Fixa		R\$ 6.441.664,76	78,80%			
RENDA VARIÁVEL	RESOLUÇÃO(%)	CARTEIRA (R\$)	(%)	Inferior(%)	Alvo(%)	Superior(%)
FI Ações - 8, I	30%	R\$ 390.800,93	4.78%	0,00%	6,00%	15,00%
FI de Índices Ações - 8, II	30%	R\$ 0,00	0.00%	0,00%	0,00%	0,00%
Total Renda Variável		R\$ 390.800,93	4,78%			
INVESTIMENTOS NO EXTERIOR	RESOLUÇÃO(%)	CARTEIRA (R\$)	(%)	Inferior(%)	Alvo(%)	Superior(%)
FI Renda Fixa - Dívida Externa - 9, I	10%	R\$ 0,00	0.00%	0,00%	0,00%	0,00%
FI Investimento no Exterior - 9, II	10%	R\$ 0,00	0.00%	0,00%	0,00%	0,00%
FI Ações - BDR Nível I - 9, III	10%	R\$ 590.899,98	7.23%	0,00%	6,00%	10,00%
Total Investimentos no Exterior		R\$ 590.899,98	7,23%			

FUNDOS ESTRUTURADOS	RESOLUÇÃO(%)	CARTEIRA (R\$)	(%)	POLÍTICA DE INVESTIMENTO		
				Inferior(%)	Alvo(%)	Superior(%)
FI Multimercado - aberto - 10, I	10%	R\$ 751.203,77	9,19%	0,00%	8,00%	10,00%
FI em Participações - 10, II	5%	R\$ 0,00	0,00%	0,00%	0,00%	0,00%
FI "Ações - Mercado de Acesso" - 10, III	5%	R\$ 0,00	0,00%	0,00%	0,00%	0,00%
Total Fundos Estruturados		R\$ 751.203,77	9,19%			
FUNDOS IMOBILIÁRIOS	RESOLUÇÃO(%)	CARTEIRA (R\$)	(%)	Inferior(%)	Alvo(%)	Superior(%)
FI Imobiliário - 11	5%	R\$ 0,00	0,00%	0,00%	0,00%	0,00%
Total Fundos Imobiliários		R\$ 0,00	0,00%			
EMPRÉSTIMOS CONSIGNADOS	RESOLUÇÃO(%)	CARTEIRA (R\$)	(%)	Inferior(%)	Alvo(%)	Superior(%)
Empréstimos Consignados - 12	5%	R\$ 0,00	0,00%	0,00%	0,00%	0,00%
Total Empréstimos Consignados		R\$ 0,00	0,00%			
Total Global		R\$ 8.174.569,44	100,00%			

PERÍODO	SALDO ANTERIOR	SALDO FINAL	META	RENT.(R\$)	RENT.(%)	GAP
2023			IPCA + 4.9% a.a.			
Janeiro	R\$ 7.746.291,80	R\$ 8.008.776,27	0,93%	R\$ 105.442,07	1,34%	0,41p.p.
Fevereiro	R\$ 8.008.776,27	R\$ 8.175.467,42	1,24%	R\$ 43.191,71	0,54%	-0,70p.p.
Total	R\$ 8.008.776,27	R\$ 8.175.467,42	2,19%	R\$ 148.633,78	1,88%	-0,31p.p.
2022			IPCA + 4.55% a.a.			
Janeiro	R\$ 5.780.051,00	R\$ 5.865.019,61	0,91%	R\$ -26.411,74	-0,45%	-1,36p.p.
Fevereiro	R\$ 5.865.019,61	R\$ 5.998.208,00	1,38%	R\$ 21.771,46	0,37%	-1,01p.p.
Março	R\$ 5.998.208,00	R\$ 6.185.507,42	1,99%	R\$ 85.046,00	1,42%	-0,57p.p.
Abril	R\$ 6.185.507,42	R\$ 6.307.100,26	1,43%	R\$ 21.363,90	0,34%	-1,09p.p.
Mai	R\$ 6.307.100,26	R\$ 6.456.771,02	0,84%	R\$ 44.506,69	0,70%	-0,14p.p.
Junho	R\$ 6.456.771,02	R\$ 6.584.294,68	1,04%	R\$ 20.516,88	0,32%	-0,72p.p.
Julho	R\$ 6.584.294,68	R\$ 6.768.376,86	-0,31%	R\$ 70.607,40	1,06%	1,37p.p.
Agosto	R\$ 6.768.376,86	R\$ 6.947.338,40	0,01%	R\$ 19.067,00	0,31%	0,30p.p.
Setembro	R\$ 6.947.338,40	R\$ 7.067.684,86	0,08%	R\$ -11.623,71	-0,16%	-0,24p.p.
Outubro	R\$ 7.067.684,86	R\$ 7.322.627,56	0,96%	R\$ 133.546,31	1,84%	0,88p.p.
Novembro	R\$ 7.322.627,56	R\$ 7.478.495,32	0,78%	R\$ 37.799,33	0,51%	-0,28p.p.
Dezembro	R\$ 7.478.495,32	R\$ 7.746.291,80	0,99%	R\$ 16.108,15	0,23%	-0,76p.p.
Total	R\$ 7.478.495,32	R\$ 7.746.291,80	10,60%	R\$ 432.297,67	6,67%	-3,93p.p.
2021			IPCA + 5.2% a.a.			
Janeiro	R\$ 3.292.879,79	R\$ 3.508.322,77	0,67%	R\$ -7.158,56	-0,25%	-0,92p.p.
Fevereiro	R\$ 3.508.322,77	R\$ 3.698.531,34	1,28%	R\$ -31.561,57	-0,85%	-2,13p.p.
Março	R\$ 3.698.531,34	R\$ 3.919.976,46	1,35%	R\$ 2.358,76	0,07%	-1,28p.p.

Abril	R\$ 3.919.976,46	R\$ 4.173.947,26	0,73%	R\$ 34.111,30	0,83%	0,09p.p.
Mai	R\$ 4.173.947,26	R\$ 4.409.260,34	1,25%	R\$ 25.159,44	0,58%	-0,67p.p.
Junho	R\$ 4.409.260,34	R\$ 4.617.648,35	0,95%	R\$ 4.068,31	0,07%	-0,88p.p.
Julho	R\$ 4.617.648,35	R\$ 4.797.633,05	1,38%	R\$ -7.537,11	-0,14%	-1,53p.p.
Agosto	R\$ 4.797.633,05	R\$ 4.975.735,18	1,29%	R\$ -8.278,56	-0,19%	-1,48p.p.
Setembro	R\$ 4.975.735,18	R\$ 5.156.605,52	1,58%	R\$ 7.272,47	0,18%	-1,40p.p.
Outubro	R\$ 5.156.605,52	R\$ 5.234.741,51	1,67%	R\$ -25.381,17	-0,48%	-2,15p.p.
Novembro	R\$ 5.234.741,51	R\$ 5.448.381,04	1,37%	R\$ 66.695,82	1,26%	-0,11p.p.
Dezembro	R\$ 5.448.381,04	R\$ 5.780.051,00	1,15%	R\$ 54.627,11	0,98%	-0,17p.p.
Total	R\$ 5.448.381,04	R\$ 5.780.051,00	15,78%	R\$ 114.376,24	2,08%	-13,70p.p.

ATIVO	CNPJ	RENTABILIDADE				
		Mês (%)	Ano (%)	12 meses (%)	24 meses (%)	Início (%)
BB IRF-M 1 TP FIC RF...	11.328.882/0001-35	0,96%	2,03%	11,50%	-	12,32%
BB FLUXO FIC RF PREVID	13.077.415/0001-05	0,37%	0,66%	-	-	2,96%
BB PERFIL FIC RF REF DI...	13.077.418/0001-49	0,85%	1,99%	12,66%	-	13,56%
BB IDKA 2 TP FI RF...	13.322.205/0001-35	-	-	-	-	9,40%
BB IMA-B 5 FIC RF PREVID...	03.543.447/0001-03	1,33%	2,72%	11,27%	-	12,34%
BB IRF-M TP FI RF PREVID	07.111.384/0001-69	-	-	-	-	3,40%
BB IMA-B TP FI RF	07.442.078/0001-05	-	-	-	-	4,09%
BB FI MULTIMERCADO...	10.418.362/0001-50	-	-	-	-	-
BB RETORNO TOTAL ESTILO FIC AÇÕES	09.005.805/0001-00	-8,08%	-1,93%	-10,58%	-	-12,86%
BB ALOCAÇÃO ATIVA RETORNO TOTAL FIC...	35.292.588/0001-89	-	-	-	-	9,09%
BB AÇÕES BOLSA AMERICANA FI AÇÕES	36.178.569/0001-99	-1,65%	4,18%	-2,03%	-	-4,54%
BB AÇÕES GLOBAIS...	21.470.644/0001-13	0,38%	2,36%	-11,76%	-	-16,83%
BB MULTIMERCADO LP...	06.015.368/0001-00	0,87%	1,56%	11,59%	-	12,39%
BB AÇÕES BOLSAS ASIÁTICAS EX JAPÃO...	39.272.865/0001-42	-6,89%	1,42%	-	-	0,69%
BB MACRO FIC...	05.962.491/0001-75	0,31%	1,38%	-	-	3,65%
BB AÇÕES ENERGIA FI AÇÕES	02.020.528/0001-58	-6,89%	-6,91%	-	-	-8,75%

TÍTULO	VENC.	COMPRA	QTD.	P.U.		MARCAÇÃO	VALOR COMPRA	VALOR ATUAL	RETORNO
				COMPRA	ATUAL				
Total Públicos							R\$ 0,00	R\$ 0,00	R\$ 0,00 (0,00%)
Total Privados							R\$ 0,00	R\$ 0,00	R\$ 0,00 (0,00%)
Total Global							R\$ 0,00	R\$ 0,00	R\$ 0,00 (0,00%)