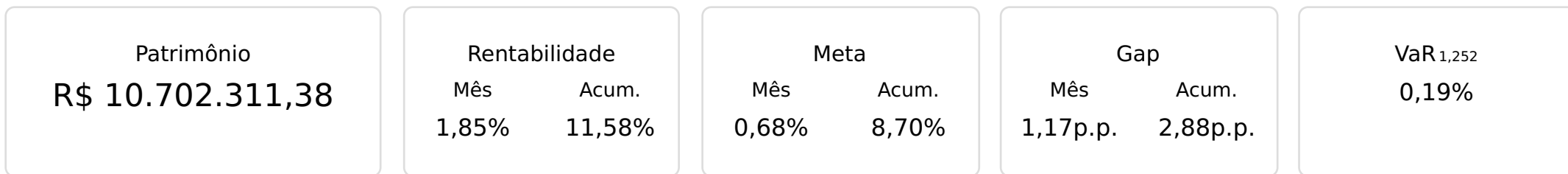


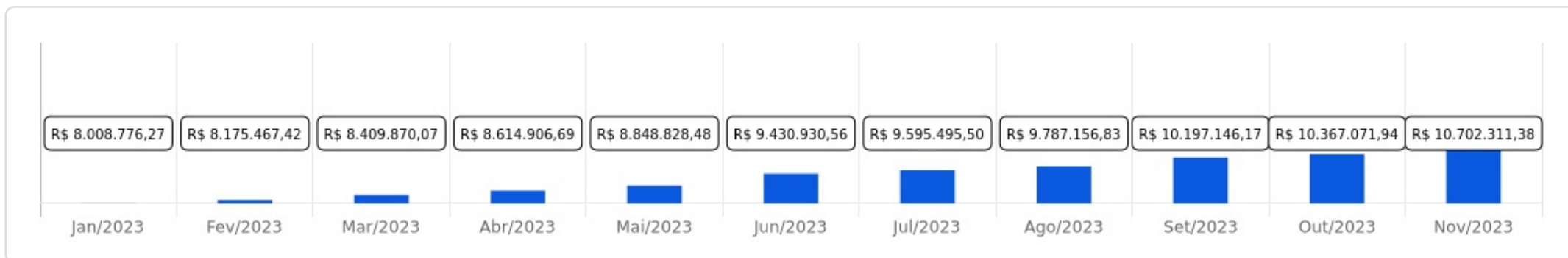


 Novembro/2023

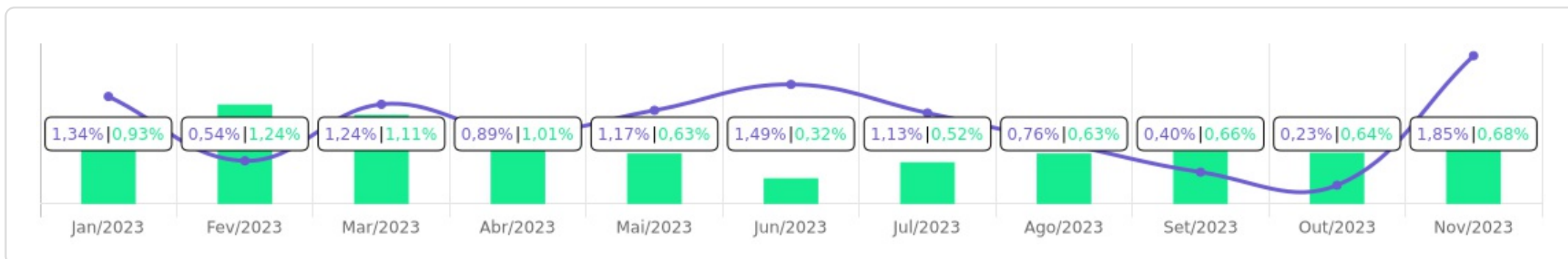









Evolução do Patrimônio

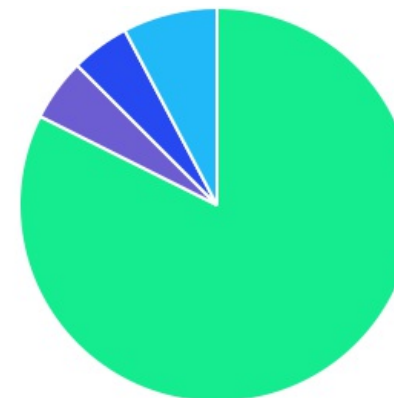








Comparativo (Rentabilidades | Metas)

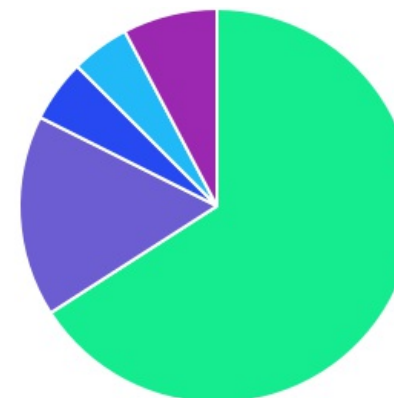


ATIVO	SALDO	CARTEIRA(%)	RESG.	4.963	RETORNO (R\$)	(%)	TX ADM
BB IMA-B 5 FIC RF PREVID LP	R\$ 2.004.778,85	18,76%	D+1	7, I "b"	R\$ 35.027,46	1,78%	0,20%
BB ALOCAÇÃO ATIVA RETORNO TOTAL FIC RF...	R\$ 1.157.032,74	10,82%	D+3	7, I "b"	R\$ 12.026,57	1,05%	0,30%
BB IRF-M 1 TP FIC RF PREVID	R\$ 3.882.048,73	36,32%	D+0	7, I "b"	R\$ 37.117,68	0,97%	0,10%
BB PERFIL FIC RF REF DI PREVIDENC	R\$ 1.733.469,60	16,22%	D+0	7, III "a"	R\$ 15.544,97	0,90%	0,20%
BB FLUXO FIC RF PREVID	R\$ 31.478,46	0,29%	D+0	7, III "a"	R\$ 807,90	0,10%	1,00%
BB RETORNO TOTAL ESTILO FIC AÇÕES	R\$ 82.826,60	0,77%	D+3	8, I	R\$ 8.199,06	10,99%	1,00%
BB AÇÕES DIVIDENDOS MIDCAPS FIC FIA	R\$ 462.353,96	4,33%	D+3	8, I	R\$ 40.472,63	9,59%	1,00%
BB AÇÕES GLOBAIS INSTITUCIONAL BDR NÍV...	R\$ 510.438,47	4,78%	D+4	9, III	R\$ 28.579,96	5,93%	0,50%
BB MULTIMERCADO LP JUROS E MOEDAS	R\$ 643.797,29	6,02%	D+1	10, I	R\$ 8.748,09	1,38%	0,50%
BB MACRO FIC MULTIMERCADO LP	R\$ 180.936,89	1,69%	D+1	10, I	R\$ 5.423,20	3,09%	1,00%
<b>Total investimentos</b>	<b>R\$ 10.689.161,59</b>	<b>100.00%</b>			<b>R\$ 191.947,52</b>	<b>1,85%</b>	
Disponibilidade	R\$ 13.149,79	-			-	-	
<b>Total patrimônio</b>	<b>R\$ 10.702.311,38</b>	<b>100.00%</b>			-	-	

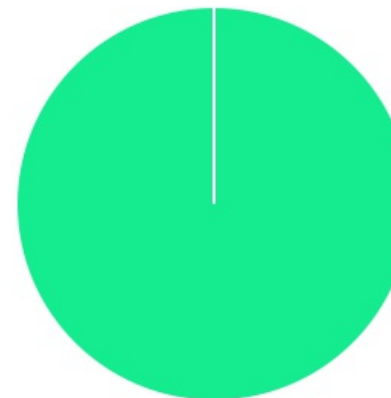
CLASSE	PERCENTUAL	VALOR	LEG.
Renda Fixa	82,41%	R\$ 8.808.808,38	
Estruturados	7,72%	R\$ 824.734,18	
Renda Variável	5,10%	R\$ 545.180,56	
Exterior	4,78%	R\$ 510.438,47	
<b>Total</b>	<b>100,00%</b>	<b>R\$ 10.689.161,59</b>	



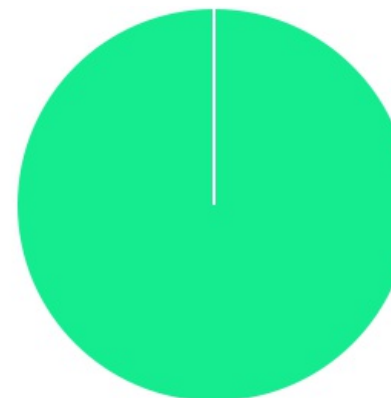
ENQUADRAMENTO	PERCENTUAL	VALOR	LEG.
Artigo 7º, Inciso I, Alínea " b "	65,90%	R\$ 7.043.860,32	
Artigo 7º, Inciso III, Alínea " a "	16,51%	R\$ 1.764.948,06	
Artigo 10, Inciso I	7,72%	R\$ 824.734,18	
Artigo 8º, Inciso I	5,10%	R\$ 545.180,56	
Artigo 9º, Inciso III	4,78%	R\$ 510.438,47	
<b>Total</b>	<b>100,00%</b>	<b>R\$ 10.689.161,59</b>	










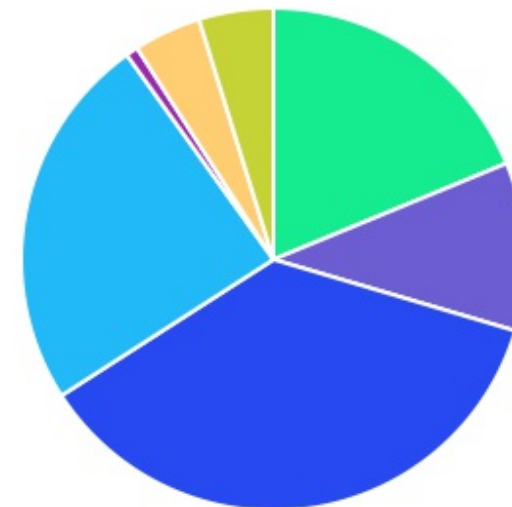
GESTOR	PERCENTUAL	VALOR	LEG.
BB GESTAO	100,00%	R\$ 10.689.161,59	
<b>Total</b>	<b>100,00%</b>	<b>R\$ 10.689.161,59</b>	



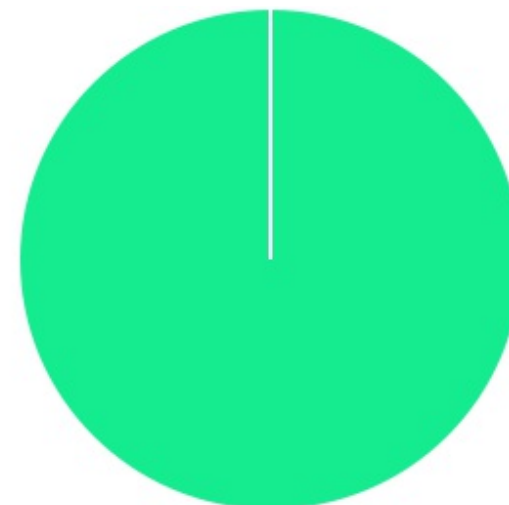
ADMINISTRADOR	PERCENTUAL	VALOR	LEG.
BB GESTAO	100,00%	R\$ 10.689.161,59	
<b>Total</b>	<b>100,00%</b>	<b>R\$ 10.689.161,59</b>	



BENCHMARK	PERCENTUAL	VALOR	LEG.
IRF-M 1	36,32%	R\$ 3.882.048,73	
CDI	24,23%	R\$ 2.589.682,24	
IMA-B 5	18,76%	R\$ 2.004.778,85	
IMA Geral ex-C	10,82%	R\$ 1.157.032,74	
GLOBAL BDRX	4,78%	R\$ 510.438,47	
IDIV	4,33%	R\$ 462.353,96	
IBOVESPA	0,77%	R\$ 82.826,60	
<b>Total</b>	<b>100,00%</b>	<b>R\$ 10.689.161,59</b>	



LIQUIDEZ	PERCENTUAL	VALOR	LEG.
0 a 30 dias	100,00%	R\$ 10.689.161,59	<span style="color: green;">■</span>
<b>Total</b>	<b>100,00%</b>	<b>R\$ 10.689.161,59</b>	



RENDA FIXA	RESOLUÇÃO(%)	CARTEIRA (R\$)	(%)	POLÍTICA DE INVESTIMENTO		
				Inferior(%)	Alvo(%)	Superior(%)
Títulos Tesouro Nacional - SELIC - 7, I "a"	100%	R\$ 0,00	0.00%	0,00%	0,00%	0,00%
FI Renda Fixa Referenciado 100% títulos TN - 7, I "b"	100%	R\$ 7.043.860,32	65.90%	20,00%	45,00%	80,00%
FI em Índices de Renda Fixa 100% títulos TN - 7, I "c"	100%	R\$ 0,00	0.00%	0,00%	0,00%	0,00%
Operações Compromissadas - 7, II	5%	R\$ 0,00	0.00%	0,00%	0,00%	0,00%
FI Renda Fixa - 7, III "a"	60%	R\$ 1.764.948,06	16.51%	10,00%	30,00%	50,00%
FI de Índices Renda Fixa - 7, III "b"	60%	R\$ 0,00	0.00%	0,00%	0,00%	0,00%
Ativos Bancários - 7, IV	20%	R\$ 0,00	0.00%	0,00%	3,00%	10,00%
FI Direitos Creditórios (FIDC) - sênior - 7, V "a"	5%	R\$ 0,00	0.00%	0,00%	0,00%	0,00%
FI Renda Fixa "Crédito Privado" - 7, V "b"	5%	R\$ 0,00	0.00%	0,00%	2,00%	4,00%
FI Debêntures - 7, V "c"	5%	R\$ 0,00	0.00%	0,00%	0,00%	0,00%
<b>Total Renda Fixa</b>		<b>R\$ 8.808.808,38</b>	<b>82,41%</b>			
RENDA VARIÁVEL	RESOLUÇÃO(%)	CARTEIRA (R\$)	(%)	Inferior(%)	Alvo(%)	Superior(%)
FI Ações - 8, I	30%	R\$ 545.180,56	5.10%	0,00%	6,00%	15,00%
FI de Índices Ações - 8, II	30%	R\$ 0,00	0.00%	0,00%	0,00%	0,00%
<b>Total Renda Variável</b>		<b>R\$ 545.180,56</b>	<b>5,10%</b>			
INVESTIMENTOS NO EXTERIOR	RESOLUÇÃO(%)	CARTEIRA (R\$)	(%)	Inferior(%)	Alvo(%)	Superior(%)
FI Renda Fixa - Dívida Externa - 9, I	10%	R\$ 0,00	0.00%	0,00%	0,00%	0,00%
FI Investimento no Exterior - 9, II	10%	R\$ 0,00	0.00%	0,00%	0,00%	0,00%
FI Ações - BDR Nível I - 9, III	10%	R\$ 510.438,47	4.78%	0,00%	6,00%	10,00%
<b>Total Investimentos no Exterior</b>		<b>R\$ 510.438,47</b>	<b>4,78%</b>			



FUNDOS ESTRUTURADOS	RESOLUÇÃO(%)	CARTEIRA (R\$)	(%)	POLÍTICA DE INVESTIMENTO		
				Inferior(%)	Alvo(%)	Superior(%)
FI Multimercado - aberto - 10, I	10%	R\$ 824.734,18	7.72%	0,00%	8,00%	10,00%
FI em Participações - 10, II	5%	R\$ 0,00	0.00%	0,00%	0,00%	0,00%
FI "Ações - Mercado de Acesso" - 10, III	5%	R\$ 0,00	0.00%	0,00%	0,00%	0,00%
<b>Total Fundos Estruturados</b>		<b>R\$ 824.734,18</b>	<b>7,72%</b>			
FUNDOS IMOBILIÁRIOS	RESOLUÇÃO(%)	CARTEIRA (R\$)	(%)	Inferior(%)	Alvo(%)	Superior(%)
FI Imobiliário - 11	5%	R\$ 0,00	0.00%	0,00%	0,00%	0,00%
<b>Total Fundos Imobiliários</b>		<b>R\$ 0,00</b>	<b>0,00%</b>			
EMPRÉSTIMOS CONSIGNADOS	RESOLUÇÃO(%)	CARTEIRA (R\$)	(%)	Inferior(%)	Alvo(%)	Superior(%)
Empréstimos Consignados - 12	5%	R\$ 0,00	0.00%	0,00%	0,00%	0,00%
<b>Total Empréstimos Consignados</b>		<b>R\$ 0,00</b>	<b>0,00%</b>			
<b>Total Global</b>		<b>R\$ 10.689.161,59</b>	<b>100,00%</b>			

PERÍODO	SALDO ANTERIOR	SALDO FINAL	META	RENT.(R\$)	RENT.(%)	GAP
<b>2023</b>			IPCA + 4.9% a.a.			
Janeiro	R\$ 7.746.291,80	R\$ 8.008.776,27	0,93%	R\$ 105.442,07	1,34%	0,41p.p.
Fevereiro	R\$ 8.008.776,27	R\$ 8.175.467,42	1,24%	R\$ 43.191,71	0,54%	-0,70p.p.
Março	R\$ 8.175.467,42	R\$ 8.409.870,07	1,11%	R\$ 102.532,05	1,24%	0,13p.p.
Abril	R\$ 8.409.870,07	R\$ 8.614.906,69	1,01%	R\$ 75.061,31	0,89%	-0,12p.p.
Maiο	R\$ 8.614.906,69	R\$ 8.848.828,48	0,63%	R\$ 100.507,98	1,17%	0,54p.p.
Junho	R\$ 8.848.828,48	R\$ 9.430.930,56	0,32%	R\$ 135.745,20	1,49%	1,17p.p.
Julho	R\$ 9.430.930,56	R\$ 9.595.495,50	0,52%	R\$ 107.842,64	1,13%	0,61p.p.
Agosto	R\$ 9.595.495,50	R\$ 9.787.156,83	0,63%	R\$ 72.735,95	0,76%	0,13p.p.
Setembro	R\$ 9.787.156,83	R\$ 10.197.146,17	0,66%	R\$ 39.209,42	0,40%	-0,26p.p.
Outubro	R\$ 10.197.146,17	R\$ 10.367.071,94	0,64%	R\$ 23.117,64	0,23%	-0,41p.p.
Novembro	R\$ 10.367.071,94	R\$ 10.702.311,38	0,68%	R\$ 191.947,52	1,85%	1,17p.p.
<b>Total</b>	<b>R\$ 10.367.071,94</b>	<b>R\$ 10.702.311,38</b>	<b>8,70%</b>	<b>R\$ 997.333,49</b>	<b>11,58%</b>	<b>2,88p.p.</b>
<b>2022</b>			IPCA + 4.55% a.a.			
Janeiro	R\$ 5.780.051,00	R\$ 5.865.019,61	0,91%	R\$ -26.411,74	-0,45%	-1,36p.p.
Fevereiro	R\$ 5.865.019,61	R\$ 5.998.208,00	1,38%	R\$ 21.771,46	0,37%	-1,01p.p.
Março	R\$ 5.998.208,00	R\$ 6.185.507,42	1,99%	R\$ 85.046,00	1,42%	-0,57p.p.
Abril	R\$ 6.185.507,42	R\$ 6.307.100,26	1,43%	R\$ 21.363,90	0,34%	-1,09p.p.
Maiο	R\$ 6.307.100,26	R\$ 6.456.771,02	0,84%	R\$ 44.506,69	0,70%	-0,14p.p.
Junho	R\$ 6.456.771,02	R\$ 6.584.294,68	1,04%	R\$ 20.516,88	0,32%	-0,72p.p.
Julho	R\$ 6.584.294,68	R\$ 6.768.376,86	-0,31%	R\$ 70.607,40	1,06%	1,37p.p.
Agosto	R\$ 6.768.376,86	R\$ 6.947.338,40	0,01%	R\$ 19.067,00	0,31%	0,30p.p.

Setembro	R\$ 6.947.338,40	R\$ 7.067.684,86	0,08%	R\$ -11.623,71	-0,16%	-0,24p.p.
Outubro	R\$ 7.067.684,86	R\$ 7.322.627,56	0,96%	R\$ 133.546,31	1,84%	0,88p.p.
Novembro	R\$ 7.322.627,56	R\$ 7.478.495,32	0,78%	R\$ 37.799,33	0,51%	-0,28p.p.
Dezembro	R\$ 7.478.495,32	R\$ 7.746.291,80	0,99%	R\$ 16.108,15	0,23%	-0,76p.p.
<b>Total</b>	<b>R\$ 7.478.495,32</b>	<b>R\$ 7.746.291,80</b>	<b>10,60%</b>	<b>R\$ 432.297,67</b>	<b>6,67%</b>	<b>-3,93p.p.</b>
<b>2021</b>	<b>IPCA + 5.2% a.a.</b>					
Janeiro	R\$ 3.292.879,79	R\$ 3.508.322,77	0,67%	R\$ -7.158,56	-0,25%	-0,92p.p.
Fevereiro	R\$ 3.508.322,77	R\$ 3.698.531,34	1,28%	R\$ -31.561,57	-0,85%	-2,13p.p.
Março	R\$ 3.698.531,34	R\$ 3.919.976,46	1,35%	R\$ 2.358,76	0,07%	-1,28p.p.
Abril	R\$ 3.919.976,46	R\$ 4.173.947,26	0,73%	R\$ 34.111,30	0,83%	0,09p.p.
Mai	R\$ 4.173.947,26	R\$ 4.409.260,34	1,25%	R\$ 25.159,44	0,58%	-0,67p.p.
Junho	R\$ 4.409.260,34	R\$ 4.617.648,35	0,95%	R\$ 4.068,31	0,07%	-0,88p.p.
Julho	R\$ 4.617.648,35	R\$ 4.797.633,05	1,38%	R\$ -7.537,11	-0,14%	-1,53p.p.
Agosto	R\$ 4.797.633,05	R\$ 4.975.735,18	1,29%	R\$ -8.278,56	-0,19%	-1,48p.p.
Setembro	R\$ 4.975.735,18	R\$ 5.156.605,52	1,58%	R\$ 7.272,47	0,18%	-1,40p.p.
Outubro	R\$ 5.156.605,52	R\$ 5.234.741,51	1,67%	R\$ -25.381,17	-0,48%	-2,15p.p.
Novembro	R\$ 5.234.741,51	R\$ 5.448.381,04	1,37%	R\$ 66.695,82	1,26%	-0,11p.p.
Dezembro	R\$ 5.448.381,04	R\$ 5.780.051,00	1,15%	R\$ 54.627,11	0,98%	-0,17p.p.
<b>Total</b>	<b>R\$ 5.448.381,04</b>	<b>R\$ 5.780.051,00</b>	<b>15,78%</b>	<b>R\$ 114.376,24</b>	<b>2,08%</b>	<b>-13,70p.p.</b>

ATIVO	CNPJ	RENTABILIDADE				
		Mês (%)	Ano (%)	12 meses (%)	24 meses (%)	Início (%)
BB IRF-M 1 TP FIC RF...	11.328.882/0001-35	0,97%	11,80%	12,35%	-	23,08%
BB FLUXO FIC RF PREVID	13.077.415/0001-05	0,10%	5,94%	7,00%	-	8,37%
BB PERFIL FIC RF REF DI...	13.077.418/0001-49	0,90%	11,88%	13,02%	-	24,57%
BB IDKA 2 TP FI RF...	13.322.205/0001-35	-	-	-	-	9,40%
BB IMA-B 5 FIC RF PREVID...	03.543.447/0001-03	1,78%	10,14%	11,12%	-	20,45%
BB IRF-M TP FI RF PREVID	07.111.384/0001-69	-	-	-	-	3,40%
BB IMA-B TP FI RF	07.442.078/0001-05	-	-	-	-	4,09%
BB FI MULTIMERCADO...	10.418.362/0001-50	-	-	-	-	-
BB RETORNO TOTAL ESTILO FIC AÇÕES	09.005.805/0001-00	10,99%	10,88%	7,70%	-	-1,47%
BB ALOCAÇÃO ATIVA RETORNO TOTAL FIC...	35.292.588/0001-89	1,05%	5,33%	10,38%	-	14,91%
BB AÇÕES BOLSA AMERICANA FI AÇÕES	36.178.569/0001-99	-	11,72%	12,61%	-	2,37%
BB AÇÕES GLOBAIS...	21.470.644/0001-13	5,93%	14,11%	8,65%	-	-7,28%
BB MULTIMERCADO LP...	06.015.368/0001-00	1,38%	11,43%	12,56%	-	23,31%
BB AÇÕES BOLSAS ASIÁTICAS EX JAPÃO...	39.272.865/0001-42	-	-1,58%	14,26%	-	-2,29%
BB MACRO FIC...	05.962.491/0001-75	3,09%	8,51%	8,91%	-	10,94%
BB AÇÕES ENERGIA FI AÇÕES	02.020.528/0001-58	-	-0,70%	-7,29%	-	-2,66%
BB AÇÕES DIVIDENDOS MIDCAPS FIC FIA	14.213.331/0001-14	9,59%	4,06%	-	-	4,06%

TÍTULO	VENC.	COMPRA	QTD.	P.U.		MARCAÇÃO	VALOR COMPRA	VALOR ATUAL	RETORNO
				COMPRA	ATUAL				
Total Públicos							R\$ 0,00	R\$ 0,00	R\$ 0,00 ( 0,00% )
Total Privados							R\$ 0,00	R\$ 0,00	R\$ 0,00 ( 0,00% )
<b>Total Global</b>							<b>R\$ 0,00</b>	<b>R\$ 0,00</b>	<b>R\$ 0,00 ( 0,00% )</b>